



4132. Mesa de comedor fija METAL / MELAMINA
238. Silla METAL / TAPIZADA

01



Detalle pata metal.



Detalle textura.



CARACTERÍSTICAS GENERALES

- Las mesas de este técnico están fabricadas en metal y melamina.
- Las sillas de este técnico están fabricadas en metal/tapizado.
- Metal con imprimación EPOXI.
- Curvado sillas fabricado con chapa de ABEDUL.
- Acabados: METAL y MELAMINA
- Sobre los precios de tarifa actual, se aplicarán los impuestos vigentes en cada momento.
- La empresa se reserva el derecho de autorizar la publicidad de sus fabricados en revistas y folletos publicitarios, así como de modificar por motivos técnicos el contenido de este catálogo o los precios de tarifa.



▲ 4122 - MESA DE COMEDOR FIJA

| Opciones | Medidas |
|----------|--------------------------|
| 140 cm | 140 100 75 5x5 PATAS |
| 160 cm | 160 100 75 5x5 PATAS |



▲ 4132 - MESA DE COMEDOR FIJA

| Opciones | Medidas |
|----------|-----------------------|
| 110 cm | Ø110 75 5x5 PATAS |
| 120 cm | Ø120 75 5x5 PATAS |

AUXILIARES
PINALD



4122. Mesa de comedor fija METAL / MELAMINA
228. Silla METAL / TAPIZADA





4022. Mesa de comedor extensible METAL / MELAMINA
218. Silla METAL / TAPIZADA

02



Detalle mecanismo extensible.



Mesa abierta.



CARACTERÍSTICAS GENERALES


- Las mesas de este técnico están fabricadas en metal y melamina.
- Las sillas de este técnico están fabricadas en metal/tapizado.
- Metal con imprimación EPOXI.
- Curvado sillas fabricado con chapa de ABEDUL.
- Acabados: METAL y MELAMINA
- Sobre los precios de tarifa actual, se aplicarán los impuestos vigentes en cada momento.
- La empresa se reserva el derecho de autorizar la publicidad de sus fabricados en revistas y folletos publicitarios, así como de modificar por motivos técnicos el contenido de este catálogo o los precios de tarifa.



◀ 4022 - MESA DE COMEDOR EXTENSIBLE

| Opciones | Medidas | | | | | |
|--------------------|---------|----|----|----|-----|-----------|
| 140 cm (1 ext.) | 140 | 90 | 60 | 75 | 7x2 | TAPA 6 |
| 160 cm (1 ext.) | 160 | 90 | 60 | 75 | 7x2 | TAPA 6 |

***OPCIÓN:** Mesa FIJA **-80 Ptos**



4022. Mesa de comedor extensible METAL / MELAMINA
233. Silla METAL / TAPIZADA





2922. Mesa de comedor extensible METAL / MELAMINA
214. Silla METAL / TAPIZADA

03



Detalle textura. Mesa cerrada.



Mesa abierta con 2 extensibles.



CARACTERÍSTICAS GENERALES

- Las mesas de este técnico están fabricadas en metal y melamina.
- Las sillas de este técnico están fabricadas en metal/tapizado.
- Metal con imprimación EPOXI.
- Curvado sillas fabricado con chapa de ABEDUL.
- Acabados: METAL y MELAMINA
- Sobre los precios de tarifa actual, se aplicarán los impuestos vigentes en cada momento.
- La empresa se reserva el derecho de autorizar la publicidad de sus fabricados en revistas y folletos publicitarios, así como de modificar por motivos técnicos el contenido de este catálogo o los precios de tarifa.



DETALLE >>
TAPA CON LAMINADO



2925 - MESA DE CENTRO

| Opciones | Tapa con laminado | Medidas |
|----------|-------------------|---------|
| 110 cm | | |

2922 - MESA DE COMEDOR EXTENSIBLE

| Opciones | Tapa* con laminado | Medidas |
|----------|--------------------|---------|
| 140 cm | | |
| 160 cm | | |
| 180 cm | | |

*OPCIÓN: Con 1 extensible de 80cm
*OPCIÓN: Mesa FIJA

*El laminado no se aplica sobre los extensibles...



2922. Mesa de comedor extensible METAL / MELAMINA
238. Silla METAL / TAPIZADA



Detalle mecanismo extensible de aluminio.



Mesa abierta con 2 extensibles.

Mesa de centro elevable METAL / MELAMINA



Mesa elevable
2925



2822. Mesa de comedor extensible METAL / MELAMINA
218. Silla METAL / TAPIZADA



Mesa cerrada.



Mesa abierta.



CARACTERÍSTICAS GENERALES

- Las mesas de este técnico están fabricadas en metal y melamina.
- Las sillas de este técnico están fabricadas en metal/tapizado.
- Metal con imprimación EPOXI.
- Curvado sillas fabricado con chapa de ABEDUL.
- Acabados: METAL y MELAMINA
- Sobre los precios de tarifa actual, se aplicarán los impuestos vigentes en cada momento.
- La empresa se reserva el derecho de autorizar la publicidad de sus fabricados en revistas y folletos publicitarios, así como de modificar por motivos técnicos el contenido de este catálogo o los precios de tarifa.



▲ **2822 - MESA DE COMEDOR EXTENSIBLE**

| Opciones | Medidas |
|--------------------|---------|
| 110 cm (1 ext.) | |
| *OPCIÓN: Mesa FIJA | |



▲ **2832 - MESA DE COMEDOR EXTENSIBLE**

| Opciones | Medidas |
|--------------------|---------|
| 110 cm (1 ext.) | |
| *OPCIÓN: Mesa FIJA | |




2832. Mesa de comedor extensible METAL / MELAMINA
202. Silla METAL / MELAMINA



*Mesa abierta.



*Detalle
mecanismo
extensible.





2422. Mesa de comedor extensible METAL / MELAMINA
121. Silla MADERA

05



DETALLE >>
TAPA CON
LAMINADO



◀ **2422 - MESA DE COMEDOR EXTENSIBLE**

| Opciones | Tapa* con laminado | Medidas |
|--------------------|--------------------|---------------------------|
| 124 cm (2 ext.) | | 124 80 40 40 75 7x2 PATAS |
| 80 cm (1 ext.) | | 80 80 40 75 7x2 PATAS |

*OPCIÓN: Mesa FIJA

*El laminado no se aplica sobre los extensibles.



◀ **2425 - MESA DE CENTRO ELEVABLE**

| Opciones | Tapa con laminado | Medidas |
|----------|-------------------|-----------------------|
| 80 cm | | 80 45 44 57 4x2 PATAS |



CARACTERÍSTICAS GENERALES

- Las mesas de este técnico están fabricadas en metal y melamina.
- Las sillas de este técnico están fabricadas en madera, metal/tapizado.
- Metal con imprimación EPOXI.
- Curvado sillas fabricado con chapa de ABEDUL.
- Acabados: METAL, LACADO, BARNIZ y MELAMINA
- Sobre los precios de tarifa actual, se aplicarán los impuestos vigentes en cada momento.
- La empresa se reserva el derecho de autorizar la publicidad de sus fabricados en revistas y folletos publicitarios, así como de modificar por motivos técnicos el contenido de este catálogo o los precios de tarifa.





2422. Mesa de comedor extensible METAL / MELAMINA
223. Silla METAL / TAPIZADA



Detalle mecanismo extensible de aluminio.



Mesa abierta con 2 extensibles.

Mesa de centro elevable METAL / MELAMINA



Mesa elevable
2425





2122. Mesa de comedor extensible METAL / MELAMINA
114. Silla MADERA / MELAMINA



◀ 2222 - MESA DE COMEDOR EXTENSIBLE

| Opciones | PUNTOS | Tapa* con laminado | Medidas |
|-----------------|--------|--------------------|----------------------------|
| 130 cm (2 ext.) | | | 130 90 40 40 75 10x2 PATAS |
| 160 cm (2 ext.) | | | 160 90 45 45 75 10x2 PATAS |
| 200 cm (2 ext.) | | | 200 90 45 45 75 10x2 PATAS |

*OPCIÓN: Con 1 extensible de 80cm
*OPCIÓN: Mesa FIJA

*El laminado no se aplica sobre los extensibles.



◀ 2122 - MESA DE COMEDOR EXTENSIBLE

| Opciones | PUNTOS | Tapa* con laminado | Medidas |
|-----------------|--------|--------------------|----------------------------|
| 130 cm (2 ext.) | | | 130 90 40 40 75 10x2 PATAS |
| 160 cm (2 ext.) | | | 160 90 45 45 75 10x2 PATAS |
| 200 cm (2 ext.) | | | 200 90 45 45 75 10x2 PATAS |

*OPCIÓN: Con 1 extensible de 80cm
*OPCIÓN: Mesa FIJA

*El laminado no se aplica sobre los extensibles.



◀ 2225 - MESA DE CENTRO ELEVABLE

| Opciones | PUNTOS | Tapa con laminado | Medidas |
|----------|--------|-------------------|------------------------|
| 104 cm | | | 104 54 44 57 6x2 PATAS |



◀ 2125 - MESA DE CENTRO ELEVABLE

| Opciones | PUNTOS | Tapa con laminado | Medidas |
|----------|--------|-------------------|------------------------|
| 104 cm | | | 104 54 44 57 6x2 PATAS |



◀ 505 - PUFF METAL / MELAMINA

| Opciones | PUNTOS | Medidas |
|----------|--------|----------|
| 35 cm | | 35 35 32 |



DETALLE >>
TAPA CON LAMINADO



CARACTERÍSTICAS GENERALES

- Las mesas de este técnico están fabricadas en metal y melamina.
- Las sillas de este técnico están fabricadas en madera y melamina.
- Metal con imprimación EPOXI.
- Curvado sillas fabricado con chapa de ABEDUL.
- Acabados: METAL, LACADO, BARNIZ y MELAMINA
- Sobre los precios de tarifa actual, se aplicarán los impuestos vigentes en cada momento.
- La empresa se reserva el derecho de autorizar la publicidad de sus fabricados en revistas y folletos publicitarios, así como de modificar por motivos técnicos el contenido de este catálogo o los precios de tarifa.





2222. Mesa de comedor extensible METAL / MELAMINA
115. Silla MADERA / TAPIZADA



Detalle pata metal.



Detalle mecanismo extensible de aluminio.



Mesa abierta con 2 extensibles.

Mesa de centro elevable METAL / MELAMINA



Mesa elevable
2225



Mesa elevable
2125



2022. Mesa de comedor fija METAL / MELAMINA
233. Silla METAL / TAPIZADA



◀ 2022 - MESA DE COMEDOR FIJA

| Opciones | PUNTOS | Tapa con laminado | Medidas |
|----------|--------|-------------------|-------------------|
| 140 cm | | | PATAS 10x2 TAPA 4 |
| 160 cm | | | PATAS 10x2 TAPA 4 |
| 180 cm | | | PATAS 10x2 TAPA 4 |
| 200 cm | | | PATAS 10x2 TAPA 4 |

◀ 2322 - MESA DE COMEDOR FIJA

| Opciones | PUNTOS | Tapa con laminado | Medidas |
|----------|--------|-------------------|-------------------|
| 140 cm | | | PATAS 10x2 TAPA 4 |
| 160 cm | | | PATAS 10x2 TAPA 4 |
| 180 cm | | | PATAS 10x2 TAPA 4 |
| 200 cm | | | PATAS 10x2 TAPA 4 |


◀ 2025 - MESA DE CENTRO FIJA

| Opciones | PUNTOS | Tapa con laminado | Medidas |
|----------|--------|-------------------|------------------|
| 110 cm | | | PATAS 6x2 TAPA 4 |
| 60 cm | | | PATAS 6x2 TAPA 4 |

◀ 2325 - MESA DE CENTRO FIJA

| Opciones | PUNTOS | Tapa con laminado | Medidas |
|----------|--------|-------------------|------------------|
| 110 cm | | | PATAS 6x2 TAPA 4 |
| 60 cm | | | PATAS 6x2 TAPA 4 |

DETALLE >>
TAPA CON LAMINADO



CARACTERÍSTICAS GENERALES

- Las mesas y sillas de este técnico están fabricadas en metal y melamina.
- Metal con imprimación EPOXI.
- Curvado sillas fabricado con chapa de ABEDUL.
- Acabados: METAL y MELAMINA
- Sobre los precios de tarifa actual, se aplicarán los impuestos vigentes en cada momento.
- La empresa se reserva el derecho de autorizar la publicidad de sus fabricados en revistas y folletos publicitarios, así como de modificar por motivos técnicos el contenido de este catálogo o los precios de tarifa.





2322. Mesa de comedor fija METAL / MELAMINA
208. Silla METAL / MELAMINA



Detalle textura madera.



Detalle pata metal.

Mesa de centro fija METAL / MELAMINA



Mesa fija
2025



Mesa fija
2325



2900. Mesa consola extensible METAL / MELAMINA

08



Detalle mecanismo extensible.



Mesa abierta con 4 extensibles.



CARACTERÍSTICAS GENERALES

- Las mesas y sillas de este técnico están fabricadas en metal y melamina.
- Metal con imprimación EPOXI.
- Curvado sillas fabricado con chapa de ABEDUL.
- Acabados: METAL y MELAMINA
- Sobre los precios de tarifa actual, se aplicarán los impuestos vigentes en cada momento.
- La empresa se reserva el derecho de autorizar la publicidad de sus fabricados en revistas y folletos publicitarios, así como de modificar por motivos técnicos el contenido de este catálogo o los precios de tarifa.



◀ **2900 - MESA CONSOLA EXTENSIBLE**

| Opciones | PUNTOS | Medidas |
|----------|--------|---------|
| 80 cm | | |
| 90 cm | | |
| 100 cm | | |



Mesa consola extensible. Opciones apertura.



MESA CERRADA
[45 cm]



MESA + 1 EXTENSIBLE
[95 cm]



MESA + 2 EXTENSIBLES
[145 cm]



MESA + 3 EXTENSIBLES
[195 cm]



MESA + 4 EXTENSIBLES
[245 cm]



27622. Mesa de comedor extensible MELAMINA
120. Silla MADERA



◀ 27622 - MESA DE COMEDOR EXTENSIBLE

| Opciones | PUNTOS | Tapa* con laminado | Medidas |
|-----------------|--------|--------------------|-------------|
| 130 cm (2 ext.) | | | PATAS 10x10 |
| 160 cm (2 ext.) | | | PATAS 10x10 |
| 200 cm (2 ext.) | | | PATAS 10x10 |

*OPCIÓN: Con 1 extensible de 80cm

*OPCIÓN: Mesa FIJA

*El laminado no se aplica sobre los extensibles.

CARACTERÍSTICAS GENERALES

- Las mesas y sillas de este técnico están fabricadas en melamina y madera de haya respectivamente.
- Curvado sillas fabricado con chapa de ABEDUL.
- Acabados: METAL, LACADO, BARNIZ y MELAMINA
- Sobre los precios de tarifa actual, se aplicarán los impuestos vigentes en cada momento.
- La empresa se reserva el derecho de autorizar la publicidad de sus fabricados en revistas y folletos publicitarios, así como de modificar por motivos técnicos el contenido de este catálogo o los precios de tarifa.

◀ 27025 - MESA DE CENTRO ELEVABLE

| Opciones | PUNTOS | Tapa con laminado | Medidas |
|----------|--------|-------------------|-------------|
| 110 cm | | | PATAS 10x10 |

*OPCIÓN: CON BANDEJA.

◀ 27021 - MESA DE RINCÓN

| Opciones | PUNTOS | Tapa con laminado | Medidas |
|----------|--------|-------------------|-------------|
| 60 cm | | | PATAS 10x10 |

PCIÓN: CON BANDEJA.

◀ 27125 - MESA DE CENTRO ELEVABLE CON PUFF

| Opciones | PUNTOS | Tapa con laminado | Medidas |
|----------|--------|-------------------|-------------|
| 110 cm | | | PATAS 10x10 |

*OPCIÓN: PUFF serie B.



DETALLE >>
TAPA CON LAMINADO





27622. Mesa de comedor extensible MELAMINA
128. Silla MADERA / TAPIZADA



Detalle pata melamina.



Detalle mecanismo extensible de aluminio.



Mesa abierta con 2 extensibles.

Mesa de centro elevable y mesa de rincón MELAMINA



Mesa elevable
27025



Mesa rincón
27021



24822. Mesa de comedor extensible MELAMINA
116. Silla MADERA / TAPIZADA



◀ **24822 - MESA DE COMEDOR EXTENSIBLE**

| Opciones | PUNTOS | Tapa* con laminado | Medidas |
|-----------------|--------|--------------------|------------|
| 140 cm (2 ext.) | | | PATAS 15x5 |
| 160 cm (2 ext.) | | | PATAS 15x5 |
| 180 cm (2 ext.) | | | PATAS 15x5 |

*OPCIÓN: Con 1 extensible de 80cm

*OPCIÓN: Mesa FIJA

*El laminado no se aplica sobre los extensibles.



◀ **22625 - MESA DE CENTRO ELEVABLE CON PUFF**

| Opciones | PUNTOS | Tapa con laminado | Medidas |
|----------|--------|-------------------|------------|
| 104 cm | | | PATAS 15x4 |

*OPCIÓN: PUFF serie B



CARACTERÍSTICAS GENERALES

- Las mesas y sillas de este técnico están fabricadas en melamina y madera de haya respectivamente.
- Curvado sillas fabricado con chapa de ABEDUL.
- Acabados: METAL, LACADO, BARNIZ y MELAMINA
- Sobre los precios de tarifa actual, se aplicarán los impuestos vigentes en cada momento.
- La empresa se reserva el derecho de autorizar la publicidad de sus fabricados en revistas y folletos publicitarios, así como de modificar por motivos técnicos el contenido de este catálogo o los precios de tarifa.



◀ **22525 - MESA DE CENTRO ELEVABLE**

| Opciones | PUNTOS | Tapa con laminado | Medidas |
|----------|--------|-------------------|------------|
| 104 cm | | IS | PATAS 15x4 |

*OPCIÓN: SIN BANDEJA



◀ **22521 - MESA DE RINCÓN**

| Opciones | PUNTOS | Tapa con laminado | Medidas |
|----------|--------|-------------------|------------|
| 54 cm | | | PATAS 15x4 |

*OPCIÓN: SIN BANDEJA





24822. Mesa de comedor extensible MELAMINA
138. Silla MADERA / TAPIZADA



Detalle pata melamina.



Detalle mecanismo extensible de aluminio.



Mesa abierta con 2 extensibles.

Mesas de centro elevables y mesa rincón MELAMINA



DETALLE >>
TAPA CON
LAMINADO



Mesa elevable
22625



Mesa elevable
22525



Mesa rincón
22521



24620. Mesa de comedor extensible MELAMINA
119. Silla MADERA



◀ **24620 - MESA DE COMEDOR EXTENSIBLE**

| Opciones | PUNTOS | Tapa con laminado | Medidas |
|-----------------|--------|-------------------|---------|
| 120 cm (1 ext.) | | | PATAS |
| 90 cm (1 ext.) | | | PATAS |

*OPCIÓN: Mesa FIJA

*El laminado no se aplica sobre los extensibles.



◀ **24425 - MESA DE CENTRO ELEVABLE**

| Opciones | PUNTOS | Tapa con laminado | Medidas |
|----------|--------|-------------------|---------|
| 80 cm | | | PATAS |


*OPCIÓN: SIN BANDEJA



◀ **24525 - MESA DE CENTRO ELEVABLE CON PUFF**

| Opciones | PUNTOS | Tapa con laminado | Medidas |
|----------|--------|-------------------|---------|
| 80 cm | | | PATAS |

*OPCIÓN: PUFF serie B.



CARACTERÍSTICAS GENERALES

- Las mesas y sillas de este técnico están fabricadas en melamina y madera de haya respectivamente.
- Curvado sillas fabricado con chapa de ABEDUL.
- Acabados: METAL, LACADO, BARNIZ y MELAMINA
- Sobre los precios de tarifa actual, se aplicarán los impuestos vigentes en cada momento.
- La empresa se reserva el derecho de autorizar la publicidad de sus fabricados en revistas y folletos publicitarios, así como de modificar por motivos técnicos el contenido de este catálogo o los precios de tarifa.





24620. Mesa de comedor extensible MELAMINA
118. Silla MADERA / TAPIZADA



Detalle pata melamina.



Detalle mecanismo extensible de aluminio



Mesa abierta con 1 extensible

Mesas de centro elevables MELAMINA

DETALLE >>
TAPA CON LAMINADO



Mesa elevable
24525



Mesa elevable
24425



3125. Mesa de centro elevable METAL / MELAMINA




CARACTERÍSTICAS GENERALES

- Las mesas de este técnico están fabricadas en metal y melamina.
- Metal con imprimación EPOXI.
- Acabados: METAL y MELAMINA
- Sobre los precios de tarifa actual, se aplicarán los impuestos vigentes en cada momento.
- La empresa se reserva el derecho de autorizar la publicidad de sus fabricados en revistas y folletos publicitarios, así como de modificar por motivos técnicos el contenido de este catálogo o los precios de tarifa.




◀ **3025 - MESA DE CENTRO FIJA**


| Opciones | PUNTOS | Tapa con laminado | Medidas |
|----------|--------|-------------------|---|
| 100 cm | | S |  100 50 44 3x2 PATAS |



◀ **3125 - MESA DE CENTRO ELEVABLE**


| Opciones | PUNTOS | Tapa con laminado | Medidas |
|----------|--------|-------------------|--|
| 100 cm | | |  100 50 44 57 3x2 PATAS |

◀ **3225 - MESA DE CENTRO ELEVABLE**

| Opciones | PUNTOS | Tapa con laminado | Medidas |
|----------|--------|-------------------|---|
| 100 cm | | |  100 50 38 51 3x2 PATAS |




▲ **2525 - MESA DE CENTRO ELEVABLE**

| Opciones | PUNTOS | Tapa con laminado | Medidas |
|----------|--------|-------------------|--|
| 100 cm | | |  100 50 42 57 6x4 PATAS |



▲ **2625 - MESA DE CENTRO ELEVABLE**

| Opciones | PUNTOS | Tapa con laminado | Medidas |
|----------|--------|-------------------|---|
| 80 cm | | |  80 45 42 57 4x4 PATAS |

DETALLE >>
TAPA CON LAMINADO





*Mesa cerrada.

Mesas de centro elevable METAL / MELAMINA





22425. Mesa de centro elevable MELAMINA



CARACTERÍSTICAS GENERALES

- Las mesas de este técnico están fabricadas melamina.
- Acabados: MELAMINA
- Sobre los precios de tarifa actual, se aplicarán los impuestos vigentes en cada momento.
- La empresa se reserva el derecho de autorizar la publicidad de sus fabricados en revistas y folletos publicitarios, así como de modificar por motivos técnicos el contenido de este catálogo o los precios de tarifa.





◀ 22425 - MESA DE CENTRO ELEVABLE

| Opciones | PUNTOS | Tapa con laminado | Medidas |
|----------|--------|-------------------|------------------|
| 80 cm | | | 80 80 42 57 15x4 |

*OPCIÓN: PUFF serie B.



◀ 22825 - MESA DE CENTRO ELEVABLE

| Opciones | PUNTOS | Tapa con laminado | Medidas |
|----------|--------|-------------------|--------------|
| m | | | 100 50 42 57 |



◀ 22325 - MESA DE CENTRO ELEVABLE

| Opciones | PUNTOS | Tapa con laminado | Medidas |
|----------|--------|-------------------|------------------|
| 80 cm | | | 80 80 42 57 15x4 |

*OPCIÓN: SIN BANDEJA



◀ 22725 - MESA DE CENTRO ELEVABLE

| Opciones | PUNTOS | Tapa con laminado | Medidas |
|----------|--------|-------------------|--------------|
| 100 cm | | | 100 50 42 57 |



◀ 23525 - MESA DE CENTRO ELEVABLE

| Opciones | PUNTOS | Tapa con laminado | Medidas |
|----------|--------|-------------------|-------------------|
| 100 cm | | | 100 50 42 57 15x4 |
| 110 cm | | | 110 60 44 57 15x4 |

*OPCIÓN: PUFF serie B.



◀ 23425 - MESA DE CENTRO ELEVABLE

| Opciones | PUNTOS | Tapa con laminado | Medidas |
|----------|--------|-------------------|-------------------|
| 100 cm | | | 100 50 42 57 15x4 |
| 110 cm | | | 110 60 42 57 15x4 |

*OPCIÓN: SIN BANDEJA

DETALLE >>
TAPA CON LAMINADO



◀ 23621 - MESA DE RINCÓN

| Opciones | PUNTOS | Tapa con laminado | Medidas |
|----------|--------|-------------------|---------------|
| 50 cm | | | 50 50 42 15x4 |
| 60 cm | | | 60 60 42 15x4 |

*OPCIÓN: SIN BANDEJA



2320. Mesa de centro-comedor METAL / MELAMINA



Mesa cerrada.



▲ **22120** - MESA DE CENTRO - COMEDOR

| Opciones | Con Bandeja | Medidas |
|----------|-------------|---------|
| 100 cm | | |
| 110 cm | | |



▲ **2320** - MESA DE CENTRO - COMEDOR

| Opciones | Medidas |
|----------|---------|
| 100 cm | |
| 110 cm | |



CARACTERÍSTICAS GENERALES

- Las mesas de este técnico están fabricadas en metal y melamina.
- Metal con imprimación EPOXI.
- Acabados: METAL y MELAMINA
- Sobre los precios de tarifa actual, se aplicarán los impuestos vigentes en cada momento.
- La empresa se reserva el derecho de autorizar la publicidad de sus fabricados en revistas y folletos publicitarios, así como de modificar por motivos técnicos el contenido de este catálogo o los precios de tarifa.





22120. Mesa de centro-comedor MELAMINA



Mesa cerrada.





500. Mesa alta
502. Taburete respaldo

15



CARACTERÍSTICAS GENERALES

- Las mesas y sillas de este técnico están fabricadas en metal y melamina.
- Metal con imprimación EPOXI.
- Curvado sillas fabricado con chapa de ABEDUL.
- Acabados: METAL y MELAMINA
- Sobre los precios de tarifa actual, se aplicarán los impuestos vigentes en cada momento.
- La empresa se reserva el derecho de autorizar la publicidad de sus fabricados en revistas y folletos publicitarios, así como de modificar por motivos técnicos el contenido de este catálogo o los precios de tarifa.



▲ 500 - MESA ALTA

| Opciones | Medidas | | | |
|----------|---------|-----|-----|-----|
| 100 cm | | | | |
| | 50 | 100 | 102 | 3x3 |
| 130 cm | | | | |
| | 50 | 130 | 102 | 3x3 |



▲ 502 - TABURETE RESPALDO

| Medidas | | | | |
|---------|----|----|----|-----|
| | | | | |
| 94 | 77 | 35 | 35 | 3x3 |




▲ 501 - TABURETE

| Medidas | | | | |
|---------|----|----|----|-----|
| | | | | |
| 77 | 35 | 35 | 35 | 3x3 |



500. Mesa alta
501. Taburete





◀ 238 SILLA

BASE METAL
(Ver Acabados Metálicos)

CARCASA TAPIZADA
(Ver Muestrario Telas)

- Serie A
- Serie B
- Rustika / Visual / Froca

*Metraje tela cliente:
Tapizado 1 Tela:
 4 sillas [4,80 mts.]
Combinado 2 Telas:
Respaldo: 4 sillas [4 mts.]
Asiento: 4 sillas [1,6 mts.]



◀ 228 SILLA

BASE METAL
(Ver Acabados Metálicos)

CARCASA TAPIZADA
(Ver Muestrario Telas)

- Serie A
- Serie B
- Rustika / Visual / Froca

*Metraje tela cliente:
Tapizado 1 Tela:
 4 sillas [4,80 mts.]
Combinado 2 Telas:
Respaldo: 4 sillas [4 mts.]
Asiento: 4 sillas [1,6 mts.]



CARACTERÍSTICAS GENERALES

- Las sillas de este técnico están fabricadas en metal, madera de haya y melamina.
- Metal con imprimación EPOXI.
- Curvado sillas fabricado con chapa de ABEDUL.
- Acabados: METAL, LACADO, BARNIZ y MELAMINA
- Opciones de tapizado disponibles en MUESTRARIO DE TELAS
- Sobre los precios de tarifa actual, se aplicarán los impuestos vigentes en cada momento.
- La empresa se reserva el derecho de autorizar la publicidad de sus fabricados en revistas y folletos publicitarios, así como de modificar por motivos técnicos el contenido de este catálogo o los precios de tarifa.





◀ 128 SILLA

BASE MADERA
- Acabado Lacado*
- Acabado Metálico*
- Acabado Barniz*
* Ver MUESTRAS

CARCASA TAPIZADA
(Ver Muestrario Telas)

- Serie A
- Serie B
- Rustika / Visual / Froca

*Metraje tela cliente:
Tapizado 1 Tela:
4 sillas [4,80 mts.]
Combinado 2 Telas:
Respaldo: 4 sillas [4 mts.]
Asiento: 4 sillas [1,6 mts.]



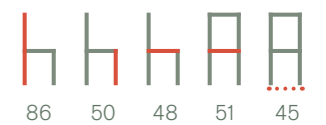
◀ 233 SILLA

BASE METAL
(Ver Acabados Metálicos)

CARCASA TAPIZADA
(Ver Muestrario Telas)

- Serie A
- Serie B
- Rustika / Visual / Froca

*Metraje tela cliente:
Tapizado 1 Tela:
4 sillas [4,80 mts.]
Combinado 2 Telas:
Respaldo: 4 sillas [4 mts.]
Asiento: 4 sillas [1,6 mts.]



◀ 138 SILLA

BASE MADERA
- Acabado Lacado*
- Acabado Metálico*
- Acabado Barniz*
* Ver MUESTRAS

CARCASA TAPIZADA
(Ver Muestrario Telas)

- Serie A
- Serie B
- Rustika / Visual / Froca

*Metraje tela cliente:
Tapizado 1 Tela:
4 sillas [4,80 mts.]
Combinado 2 Telas:
Respaldo: 4 sillas [4 mts.]
Asiento: 4 sillas [1,6 mts.]



◀ 223 SILLA

BASE METAL
(Ver Acabados Metálicos)

CARCASA TAPIZADA
(Ver Muestrario Telas)

- Serie A
- Serie B
- Rustika / Visual / Froca

*Metraje tela cliente:
Tapizado 1 Tela:
4 sillas [4,80 mts.]
Combinado 2 Telas:
Respaldo: 4 sillas [4 mts.]
Asiento: 4 sillas [1,6 mts.]





17



CARACTERÍSTICAS GENERALES

- Las sillas de este técnico están fabricadas en metal, madera de haya y melamina.
- Metal con imprimación EPOXI.
- Curvado sillas fabricado con chapa de ABEDUL.
- Acabados: METAL, LACADO, BARNIZ y MELAMINA
- Opciones de tapizado disponibles en MUESTRARIO DE TELAS
- Sobre los precios de tarifa actual, se aplicarán los impuestos vigentes en cada momento.
- La empresa se reserva el derecho de autorizar la publicidad de sus fabricados en revistas y folletos publicitarios, así como de modificar por motivos técnicos el contenido de este catálogo o los precios de tarifa.



▲ **218 SILLA**

BASE METAL
(Ver Acabados Metálicos)

CARCASA TAPIZADA
(Ver Muestrario Telas)



- Serie A
- Serie B
- Rustika / Visual / Froca

*Metraje tela cliente:
4 sillas [2,20 mts.]





◀ **118**
SILLA

BASE MADERA
- Acabado Lacado*
- Acabado Metálico*
- Acabado Barniz*
* Ver MUESTRAS

CARCASA TAPIZADA
(Ver Muestrario Telas)

- Serie A
- Serie B
- Rustika / Visual / Froca

*Metraje tela cliente:
4 sillas [2,20 mts.]



◀ **214**
SILLA

BASE METAL
(Ver Acabados Metálicos)

CARCASA TAPIZADA
(Ver Muestrario Telas)

- Serie A
- Serie B
- Rustika / Visual / Froca

*Metraje tela cliente:
4 sillas [2,20 mts.]



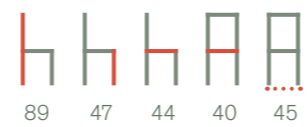
◀ **215**
SILLA

BASE METAL
(Ver Acabados Metálicos)

CARCASA TAPIZADA
(Ver Muestrario Telas)

- Serie A
- Serie B
- Rustika / Visual / Froca

*Metraje tela cliente:
4 sillas [2,20 mts.]



◀ **213**
SILLA

BASE METAL
(Ver Acabados Metálicos)

CARCASA TAPIZADA
(Ver Muestrario Telas)

- Serie A
- Serie B
- Rustika / Visual / Froca

*Metraje tela cliente:
4 sillas [2,20 mts.]





18



CARACTERÍSTICAS GENERALES

- Las sillas de este técnico están fabricadas en madera de haya.
- Acabados: METAL, LACADO y BARNIZ.
- Opciones de tapizado disponibles en MUESTRARIO DE TELAS
- Sobre los precios de tarifa actual, se aplicarán los impuestos vigentes en cada momento.
- La empresa se reserva el derecho de autorizar la publicidad de sus fabricados en revistas y folletos publicitarios, así como de modificar por motivos técnicos el contenido de este catálogo o los precios de tarifa.



▲ 116 SILLA

ARMAZÓN MADERA
 - Acabado Lacado*
 - Acabado Metálico*
 - Acabado Barniz*
 * Ver MUESTRAS

TAPIZADO
 (Ver Muestrario Telas)



- Serie A
- Serie B
- Rustika / Visual / Froca

*Metraje tela cliente:
 4 sillas [3,60 mts.]





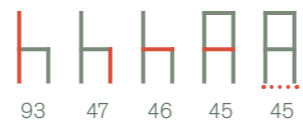
◀ 109 SILLA

MADERA
- Acabado Lacado*
- Acabado Metálico*
- Acabado Barniz*
* Ver MUESTRAS

TAPIZADO
(Ver Muestrario Telas)

- Serie A
- Serie B
- Rustika / Visual / Froca

*Metraje tela cliente:
4 sillas [2,50 mts.]



◀ 110 SILLA

MADERA
- Acabado Lacado*
- Acabado Metálico*
- Acabado Barniz*
* Ver MUESTRAS

TAPIZADO
(Ver Muestrario Telas)

- Serie A
- Serie B
- Rustika / Visual / Froca

*Metraje tela cliente:
4 sillas [2,50 mts.]



◀ 103 SILLA

MADERA
- Acabado Lacado*
- Acabado Metálico*
- Acabado Barniz*
* Ver MUESTRAS

TAPIZADO
(Ver Muestrario Telas)

- Serie A
- Serie B
- Rustika / Visual / Froca

*Metraje tela cliente:
4 sillas [1,10 mts.]



◀ 115 SILLA

MADERA
- Acabado Lacado*
- Acabado Metálico*
- Acabado Barniz*
* Ver MUESTRAS

TAPIZADO
(Ver Muestrario Telas)

- Serie A
- Serie B
- Rustika / Visual / Froca

*Metraje tela cliente:
4 sillas [2,50 mts.]





CARACTERÍSTICAS GENERALES

- Las sillas de este técnico están fabricadas en madera de haya y melamina.
- Curvado sillas fabricado con chapa de ABEDUL.
- Acabados: METAL, LACADO, BARNIZ y MELAMINA
- Opciones de tapizado disponibles en MUESTRARIO DE TELAS
- Sobre los precios de tarifa actual, se aplicarán los impuestos vigentes en cada momento.
- La empresa se reserva el derecho de autorizar la publicidad de sus fabricados en revistas y folletos publicitarios, así como de modificar por motivos técnicos el contenido de este catálogo o los precios de tarifa.



▲ 121 SILLA

MADERA
 - Acabado Lacado*
 - Acabado Metálico*
 - Acabado Barniz*
 * Ver MUESTRAS

TAPIZADO
 (Ver Muestrario Telas)



- Serie A
 - Serie B
 - Rustika / Visual / Froca

*Metraje tela cliente:
 4 sillas [1,10 mts.]





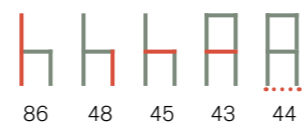
◀ 119 SILLA

MADERA
- Acabado Lacado*
- Acabado Metálico*
- Acabado Barniz*
* Ver MUESTRAS

TAPIZADO
(Ver Muestrario Telas)

- Serie A
- Serie B
- Rustika / Visual / Froca

*Metraje tela cliente:
4 sillas [1,10 mts.]



◀ 114 SILLA

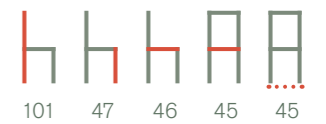
BASE MADERA
- Acabado Lacado*
- Acabado Metálico*
- Acabado Barniz*
* Ver MUESTRAS

RESPALDO MELAMINA
(Ver Muestrario Melaminas)

TAPIZADO
(Ver Muestrario Telas)

- Serie A
- Serie B
- Rustika / Visual / Froca

*Metraje tela cliente:
4 sillas [1,10 mts.]



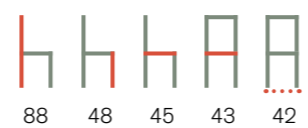
◀ 120 SILLA

MADERA
- Acabado Lacado*
- Acabado Metálico*
- Acabado Barniz*
* Ver MUESTRAS

TAPIZADO
(Ver Muestrario Telas)

- Serie A
- Serie B
- Rustika / Visual / Froca

*Metraje tela cliente:
4 sillas [1,10 mts.]



◀ 101 SILLA

BASE MADERA
- Acabado Lacado*
- Acabado Metálico*
- Acabado Barniz*
* Ver MUESTRAS

RESPALDO MELAMINA
(Ver Muestrario Melaminas)

TAPIZADO
(Ver Muestrario Telas)

- Serie A
- Serie B
- Rustika / Visual / Froca

*Metraje tela cliente:
4 sillas [1,10 mts.]





CARACTERÍSTICAS GENERALES

- Las sillas de este técnico están fabricadas en metal, madera de haya y melamina.
- Metal con imprimación EPOXI.
- Curvado sillas fabricado con chapa de ABEDUL.
- Acabados: METAL, LACADO, BARNIZ y MELAMINA
- Opciones de tapizado disponibles en MUESTRARIO DE TELAS
- Sobre los precios de tarifa actual, se aplicarán los impuestos vigentes en cada momento.
- La empresa se reserva el derecho de autorizar la publicidad de sus fabricados en revistas y folletos publicitarios, así como de modificar por motivos técnicos el contenido de este catálogo o los precios de tarifa.



▲ 202
SILLA



BASE METAL
(Ver Acabados Metálicos)

CARCASA MELAMINA
(Ver Muestrario Melaminas)





◀ **102**
SILLA

- BASE MADERA
- Acabado Lacado*
- Acabado Metálico*
- Acabado Barniz*
- * Ver MUESTRAS

CARCASA MELAMINA
(Ver Muestrario Melaminas)



◀ **208**
SILLA

BASE METAL
(Ver Acabados Metálicos)

CARCASA MELAMINA
(Ver Muestrario Melaminas)



▲ **206**
SILLA

ARMAZÓN METAL
(Ver Acabados Metálicos)

TAPIZADO
(Ver Muestrario Telas)



- Serie A
- Serie B
- Rustika / Visual / Froca

*Metraje tela cliente:
4 sillas [3,60 mts.]



25822. Mesa de comedor extensible MELAMINA
121. Silla MADERA



Detalle patas madera.



Mesa cerrada.



CARACTERÍSTICAS GENERALES

- Las mesas de este técnico están fabricadas en melamina.
- Las sillas de este técnico están fabricadas en madera de haya y tapizado.
- Curvado sillas fabricado con chapa de ABEDUL.
- Sobre los precios de tarifa actual, se aplicarán los impuestos vigentes en cada momento.
- La empresa se reserva el derecho de autorizar la publicidad de sus fabricados en revistas y folletos publicitarios, así como de modificar por motivos técnicos el contenido de este catálogo o los precios de tarifa.



◀ **25822 - MESA DE COMEDOR EXTENSIBLE**

| Opciones | Tapa* con laminado | Medidas |
|--------------------|--------------------|------------|
| 140 cm (2 ext.) | | PATAS 12x5 |
| 160 cm (2 ext.) | | PATAS 12x5 |
| 180 cm (2 ext.) | | PATAS 12x5 |

*OPCIÓN: Mesa con 1 extensible: _____

*OPCIÓN: Mesa FIJA _____

*El laminado no se aplica sobre los extensibles.

AUXILIARES
PINALD



25822. Mesa de comedor extensible MELAMINA
118. Silla MADERA / TAPIZADA



*Mesa cerrada.



*Detalle
2 extensibles.





5132. Mesa de comedor extensible METAL / MELAMINA
228. Silla METAL / TAPIZADA



Detalle mesa extensible.



Mesa cerrada.



CARACTERÍSTICAS GENERALES

- Las mesas de este técnico están fabricadas en metal y melamina.
- Las sillas de este técnico están fabricadas en metal/melamina y metal/tapizado.
- Metal con imprimación EPOXI.
- Curvado sillas fabricado con chapa de ABEDUL.
- Sobre los precios de tarifa actual, se aplicarán los impuestos vigentes en cada momento.
- La empresa se reserva el derecho de autorizar la publicidad de sus fabricados en revistas y folletos publicitarios, así como de modificar por motivos técnicos el contenido de este catálogo o los precios de tarifa.



▲ **5132** - MESA DE COMEDOR EXTENSIBLE

| Opciones | PUNTOS | Medidas | | | | |
|--------------------|--------|---------|----|----|-----|-----------------|
| 110 cm (1 ext.) | | | | | | |
| | | Ø110 | 50 | 75 | 7x4 | PATAS TAPA 4 |
| 120 cm (1 ext.) | | | | | | |
| | | Ø120 | 50 | 75 | 7x4 | PATAS TAPA 4 |

*OPCIÓN: Mesa FIJA



▲ **5122** - MESA DE COMEDOR EXTENSIBLE

| Opciones | PUNTOS | Medidas | | | | | |
|--------------------|--------|---------|----|----|----|-----|-----------------|
| 140 cm (1 ext.) | | | | | | | |
| | | 140 | 90 | 60 | 75 | 7x4 | PATAS TAPA 4 |
| 160 cm (1 ext.) | | | | | | | |
| | | 160 | 90 | 60 | 75 | 7x4 | PATAS TAPA 4 |

*OPCIÓN: Mesa FIJA

AUXILIARES
PINALD



5122 Mesa de comedor extensible METAL / MELAMINA
208 Silla METAL / MELAMINA
218 Silla METAL / TAPIZADA



*Mesa abierta.



*Detalle mesa extensible.



5022. Mesa de comedor extensible METAL / MELAMINA
213. Silla METAL / TAPIZADA



Detalle mesa extensible.



Mesa cerrada.













CARACTERÍSTICAS GENERALES

- Las mesas de este técnico están fabricadas en metal y melamina.
- Las sillas de este técnico están fabricadas en metal/tapizado.
- Metal con imprimación EPOXI.
- Curvado sillas fabricado con chapa de ABEDUL.
- Sobre los precios de tarifa actual, se aplicarán los impuestos vigentes en cada momento.
- La empresa se reserva el derecho de autorizar la publicidad de sus fabricados en revistas y folletos publicitarios, así como de modificar por motivos técnicos el contenido de este catálogo o los precios de tarifa.



▲ **5032** - MESA DE COMEDOR EXTENSIBLE

| Opciones | PUNTOS | Medidas | | | | |
|--------------------|--------|---|---|---|---|---|
| 110 cm (1 ext.) | |  |  |  |  |  |
| | | Ø110 | 50 | 75 | 7x2 | PATAS 4 TAPA 4 |
| 120 cm (1 ext.) | |  |  |  |  |  |
| | | Ø120 | 50 | 75 | 7x2 | PATAS 4 TAPA 4 |

*OPCIÓN: Mesa FIJA



▲ **5022** - MESA DE COMEDOR EXTENSIBLE

| Opciones | PUNTOS | Medidas | | | | |
|--------------------|--------|---|---|---|---|---|
| 140 cm (1 ext.) | |  |  |  |  |  |
| | | 140 | 90 | 60 | 75 | 7x2 PATAS 4 TAPA 4 |
| 160 cm (1 ext.) | |  |  |  |  |  |
| | | 160 | 90 | 60 | 75 | 7x2 PATAS 4 TAPA 4 |

*OPCIÓN: Mesa FIJA



5032. Mesa de comedor extensible METAL / MELAMINA
214. Silla METAL / TAPIZADA



*Mesa cerrada.



*Detalle mesa extensible.





3032. Mesa de comedor extensible METAL / MELAMINA
202. Silla METAL / MELAMINA



Detalle mesa extensible.



Mesa cerrada.



CARACTERÍSTICAS GENERALES

- Las mesas de este técnico están fabricadas en metal y melamina.
- Las sillas de este técnico están fabricadas en metal/melamina y metal/tapizado.
- Metal con imprimación EPOXI.
- Curvado sillas fabricado con chapa de ABEDUL.
- Sobre los precios de tarifa actual, se aplicarán los impuestos vigentes en cada momento.
- La empresa se reserva el derecho de autorizar la publicidad de sus fabricados en revistas y folletos publicitarios, así como de modificar por motivos técnicos el contenido de este catálogo o los precios de tarifa.



▲ **3032 - MESA DE COMEDOR EXTENSIBLE**

| Opciones | PUNTOS | Medidas |
|--------------------|--------|---------|
| 90 cm (1 ext.) | | |
| *OPCIÓN: Mesa FIJA | | |



▲ **3022 - MESA DE COMEDOR EXTENSIBLE**

| Opciones | PUNTOS | Medidas |
|--------------------|--------|---------|
| 80 cm (1 ext.) | | |
| *OPCIÓN: Mesa FIJA | | |



3022. Mesa de comedor extensible METAL / MELAMINA
215. Silla METAL / TAPIZADA



*Mesa extensible.



*Detalle apertura mesa extensible.




*Mesa cerrada.


MUESTRARIO MELAMINAS





S-40




S-46




S-42



S-48




S-43




S-60



S-44




S-74



S-13



S-17




S-23



S-29



S-14




S-18




S-24



S-30 **NEW!**



S-15



S-20 **NEW!**



S-25 **NEW!**



S-33



S-16



S-22



S-28



S-37




Este es el resumen de acabados que componen nuestro catálogo. **LOS ACABADOS QUE NO APAREZCAN AQUÍ QUEDAN ANULADOS.**

MUESTRARIO LAMINADO FENÓLICO, METALES, LACADOS Y BARNICES



LACADOS (solo para sillas)

Blanco



Crepe



Seda



Antracita



BARNICES (solo para sillas)

Hielo




Frida




Natural




Amazona



Sabi



Valentina




Iron



Wabi



Carbón



Este es el resumen de acabados que componen nuestro catálogo.

LOS ACABADOS QUE NO APAREZCAN AQUÍ QUEDAN ANULADOS.




AUXILIARES
PINALD
www.pinald.com



LAMINADO FENÓLICO (solo para detalle tapas)

Roca




Cemento



Óxido




Pizarra




METALES

Talco



Moka



Cava




Ferro



Oleo



Sable



Este es el resumen de acabados que componen nuestro catálogo. **LOS ACABADOS QUE NO APAREZCAN AQUÍ QUEDAN ANULADOS.**



MUESTRARIO DE TELAS



ALEXANDER. Serie A.



X-CRUDO



X-ROSA



X-CHOCO




X-MOSTAZA



X-ARENA



X-PIEDRA




X-PLATA



X-GRIS

ARES. Serie B



A-BLANCO




A-PIEDRA



A-PLATA



A-ANTRACITA




A-GRIS



A-NEGRO



A-CHOCO



A-MOSTAZA

MADONE. Serie A.



M-BLANCO ROTO



M-ROSA



M-PLATA



M-MOSTAZA



M-AGUA MARINA



M-GRIS




M-PIEDRA




M-NEGRO

Nuestras Colecciones



ALEXANDER

Composición: 100% Polyester
Resistencia a la abrasión: +45.000 ciclos
Tratamiento: Water repellent



MADONE

Composición: 92% Polyester - 8% Nylon
Resistencia a la abrasión: +25.000 ciclos
Tratamiento: Bionic Finish



ARES

Composición: 76% PES - 24% PU
Resistencia a la abrasión: +120.000 ciclos
Resistencia a la tensión: trama 220
Resistencia al desgarro: trama 30
Resistencia al frote seco: seco 4-5 húmedo 4
Resistencia a la luz: 4-5
Tratamiento: Hydrolysis (4 años)

